

Collettivo Selezionato:


anno di laurea: 2021
 livello (tipo di corso aggregato): tutti
 tipo di corso: laurea magistrale a ciclo unico
 Ateneo: Roma Tor Vergata
 Facoltà/Dipartimento/Scuola: Lettere e Filosofia (Fac.)
 area disciplinare: Artistica, Letteraria ed Educazione
 gruppo disciplinare: Letterario-Umanistico
 classe di laurea: conservazione e restauro dei beni culturali (LMR/02)
 corso di laurea: conservazione e restauro dei beni culturali (LMR/02)
 iscrizione al corso in anni recenti: tutti

Per una migliore lettura dei dati si consultino le [note metodologiche](#)

Salvo diversa indicazione, si autorizza la riproduzione a fini non commerciali e con citazione della fonte



PROFILO DEI LAUREATI	Collettivo selezionato ⁽¹⁾
Numero di laureati	4
Hanno compilato il questionario	4
Tasso di compilazione	100,0

1. CARATTERISTICHE ANAGRAFICHE	Collettivo selezionato ⁽¹⁾
Genere (%)	
Uomini	*
Donne	*
Età alla laurea (%)	
Meno di 23 anni	*
23-24 anni	*
25-26 anni	*
27 anni e oltre	*
Età alla laurea (medie, in anni)	*
Cittadini stranieri (%)	*
Residenza (%)	
Stessa provincia della sede degli studi	*
Altra provincia della stessa regione	*
Altra regione	*
Estero	*

2. ORIGINE SOCIALE	Collettivo selezionato ⁽¹⁾
Titolo di studio dei genitori (%)	
Almeno un genitore laureato	*
Entrambi con laurea	*
Uno solo con laurea	*
Nessun genitore laureato	*
Diploma di scuola secondaria di secondo grado	*
Qualifica professionale, titolo inferiore o nessun titolo	*
Classe sociale (%)	
Classe elevata	*
Classe media impiegatizia	*
Classe media autonoma	*
Classe del lavoro esecutivo	*

3. STUDI SECONDARI DI SECONDO GRADO	Collettivo selezionato⁽¹⁾
Diploma (%)	
Liceale	*
Liceo classico	*
Liceo linguistico	*
Liceo scientifico	*
Liceo delle scienze umane	*
Liceo artistico e musicale e coreutico	*
Tecnico	*
Tecnico economico	*
Tecnico tecnologico	*
Professionale	*
Titolo estero	*
Voto di diploma (medie, in 100-mi)	*
Hanno conseguito il diploma (%)	
Nella stessa provincia della sede degli studi universitari	*
In una provincia limitrofa	*
In una provincia non limitrofa, ma nella stessa ripartizione geografica	*
Al Sud-Isole, ma si sono laureati al Centro o al Nord	*
Al Centro, ma si sono laureati al Nord o al Sud-Isole	*
Al Nord, ma si sono laureati al Centro o al Sud-Isole	*
All'estero	*

4. RIUSCITA NEGLI STUDI UNIVERSITARI	Collettivo selezionato⁽¹⁾
Hanno precedenti esperienze universitarie (%)	*
Portate a termine	*
Non portate a termine	*
Nessuna precedente esperienza universitaria	*
Motivazioni molto importanti nella scelta del corso di laurea (%)	
Fattori sia culturali sia professionalizzanti	*
Fattori prevalentemente culturali	*
Fattori prevalentemente professionalizzanti	*
Né gli uni né gli altri	*
Età all'immatricolazione (%)	
Regolare o 1 anno di ritardo	*
2 o più anni di ritardo	*
Punteggio degli esami (medie, in 30-mi)	*
Voto di laurea (medie, in 110-mi)	*
Regolarità negli studi (%)	
In corso	*
1° anno fuori corso	*
2° anno fuori corso	*
3° anno fuori corso	*
4° anno fuori corso	*
5° anno fuori corso e oltre	*
Durata degli studi (medie, in anni)	*
Ritardo alla laurea (medie, in anni)	*
Indice di ritardo (rapporto fra ritardo e durata normale del corso)	*

5. CONDIZIONI DI STUDIO	Collettivo selezionato ⁽¹⁾
Hanno alloggiato a meno di un'ora di viaggio dalla sede degli studi (%)	
Più del 50% della durata degli studi	*
Meno del 50%	*
Hanno frequentato regolarmente (%)	
Più del 75% degli insegnamenti previsti	*
Tra il 50% e il 75%	*
Tra il 25% e il 50%	*
Meno del 25%	*
Hanno usufruito del servizio di borse di studio (%)	*
Hanno svolto periodi di studio all'estero durante il corso di studio (%) 	*
Hanno svolto periodi di studio all'estero riconosciuti dal corso di studio	*
Con Erasmus o altro programma dell'Unione Europea	*
Altra esperienza riconosciuta dal corso di studio	*
1 o più esami all'estero convalidati (per 100 che hanno svolto esperienze di studio all'estero riconosciute dal corso che stanno concludendo)	*
Hanno preparato all'estero una parte significativa della tesi (per 100 che hanno svolto esperienze di studio all'estero riconosciute dal corso che stanno concludendo)	*
Hanno svolto tirocini formativi curriculari o lavoro riconosciuti dal corso di studio (%) 	*
Tirocini curriculari organizzati dal corso e svolti presso l'università	*
Tirocini curriculari organizzati dal corso e svolti al di fuori dell'università	*
Attività di lavoro successivamente riconosciute dal corso	*
Tempo impiegato per la tesi/prova finale (medie, in mesi)	*

6. LAVORO DURANTE GLI STUDI UNIVERSITARI	Collettivo selezionato ⁽¹⁾
Hanno avuto esperienze di lavoro (%) 	*
Lavoratori-studenti	*
Altre esperienze di lavoro con continuità a tempo pieno	*
Lavoro a tempo parziale	*
Lavoro occasionale, saltuario, stagionale	*
Nessuna esperienza di lavoro	*
Lavoro coerente con gli studi (per 100 che hanno avuto esperienze di lavoro)	*



7. GIUDIZI SULL'ESPERIENZA UNIVERSITARIA	Collettivo selezionato ⁽¹⁾
Sono complessivamente soddisfatti del corso di laurea (%)	
Decisamente sì	*
Più sì che no	*
Più no che sì	*
Decisamente no	*
Sono soddisfatti dei rapporti con i docenti in generale (%)	
Decisamente sì	*
Più sì che no	*
Più no che sì	*
Decisamente no	*
Sono soddisfatti dei rapporti con gli studenti (%)	
Decisamente sì	*
Più sì che no	*
Più no che sì	*
Decisamente no	*
Hanno utilizzato le aule (%)	*
Valutazione delle aule (per 100 fruitori)	
Sempre o quasi sempre adeguate	*
Spesso adeguate	*
Raramente adeguate	*
Mai adeguate	*
Hanno utilizzato le postazioni informatiche (%)	*
Non le hanno utilizzate nonostante fossero presenti	*
Non le hanno utilizzate in quanto non presenti	*
Valutazione delle postazioni informatiche (per 100 fruitori)	
In numero adeguato	*

7. GIUDIZI SULL'ESPERIENZA UNIVERSITARIA	Collettivo selezionato ⁽¹⁾
In numero inadeguato	*
Hanno utilizzato i servizi di biblioteca (prestito/consultazione, orari di apertura, ...) (%)	*
Valutazione dei servizi di biblioteca (prestito/consultazione, orari di apertura, ...) (per 100 fruitori)	
Decisamente positiva	*
Abbastanza positiva	*
Abbastanza negativa	*
Decisamente negativa	*
Hanno utilizzato le attrezzature per le altre attività didattiche (laboratori, attività pratiche, ...) (%)	*
Valutazione delle attrezzature per le altre attività didattiche (laboratori, attività pratiche,) (per 100 fruitori)	
Sempre o quasi sempre adeguate	*
Spesso adeguate	*
Raramente adeguate	*
Mai adeguate	*
Hanno utilizzato gli spazi dedicati allo studio individuale (%)	*
Non li hanno utilizzati nonostante fossero presenti	*
Non li hanno utilizzati in quanto non presenti	*
Valutazione degli spazi dedicati allo studio individuale (per 100 fruitori)	
Adeguati	*
Inadeguati	*
Hanno usufruito dei servizi di orientamento allo studio post-laurea (%)	*
Sono soddisfatti dei servizi di orientamento allo studio post-laurea (per 100 fruitori)	
Decisamente sì	*
Più sì che no	*
Più no che sì	*
Decisamente no	*
Hanno usufruito di iniziative formative di orientamento al lavoro (%)	*
Sono soddisfatti delle iniziative formative di orientamento al lavoro (per 100 fruitori)	
Decisamente sì	*
Più sì che no	*
Più no che sì	*
Decisamente no	*
Hanno usufruito dei servizi di sostegno alla ricerca del lavoro (%)	*
Sono soddisfatti dei servizi di sostegno alla ricerca del lavoro (per 100 fruitori)	
Decisamente sì	*
Più sì che no	*
Più no che sì	*
Decisamente no	*
Hanno usufruito dell'ufficio/servizi job placement (%)	*
Sono soddisfatti dell'organizzazione dell'ufficio/servizi job placement (per 100 fruitori)	
Decisamente sì	*
Più sì che no	*
Più no che sì	*
Decisamente no	*
Hanno usufruito dei servizi delle segreterie studenti (%)	*
Sono soddisfatti dei servizi delle segreterie studenti (per 100 fruitori)	
Decisamente sì	*
Più sì che no	*
Più no che sì	*
Decisamente no	*
Hanno ritenuto l'organizzazione degli esami (appelli, orari, informazioni, prenotazioni, ...) soddisfacente (%)	
Sempre o quasi sempre	*
Per più della metà degli esami	*
Per meno della metà degli esami	*
Mai o quasi mai	*
Hanno ritenuto il carico di studio degli insegnamenti adeguato alla durata del corso di studio (%)	
Decisamente sì	*
Più sì che no	*
Più no che sì	*

7. GIUDIZI SULL'ESPERIENZA UNIVERSITARIA	Collettivo selezionato ⁽¹⁾
Decisamente no	*
Si iscriverebbero di nuovo all'università? (%) 📄	
Sì, allo stesso corso dell'Ateneo	*
Sì, ma ad un altro corso dell'Ateneo	*
Sì, allo stesso corso ma in un altro Ateneo	*
Sì, ma ad un altro corso e in un altro Ateneo	*
Non si iscriverebbero più all'università	*

8. CONOSCENZE LINGUISTICHE E INFORMATICHE	Collettivo selezionato ⁽¹⁾
Lingue straniere: conoscenza almeno B2 (%) 📄	
Inglese scritto	*
Inglese parlato	*
Francese scritto	*
Francese parlato	*
Spagnolo scritto	*
Spagnolo parlato	*
Tedesco scritto	*
Tedesco parlato	*
Strumenti informatici: livello di conoscenza "almeno buona" (%) 📄	
Navigazione in Internet e comunicazione in rete	*
Word processor	*
Fogli elettronici	*
Strumenti di presentazione	*
Sistemi operativi	*
Linguaggi di programmazione	*
Data base	*
Realizzazione siti web	*
Reti di trasmissione dati	*
Disegno e progettazione assistita	*

9. PROSPETTIVE DI STUDIO	Collettivo selezionato ⁽¹⁾
Intendono proseguire gli studi dopo il conseguimento del titolo (%)	*
Laurea di primo livello	*
Laurea magistrale biennale	*
Altra laurea magistrale a ciclo unico	*
Altro titolo equiparato alla laurea 📄	*
Dottorato di ricerca 📄	*
Scuola di specializzazione post-laurea	*
Master universitario	*
Altro tipo di master o corso di perfezionamento	*
Tirocinio, praticantato	*
Attività sostenuta da borsa o assegno di studio	*
Altre attività di qualificazione professionale	*
Non intendono proseguire	*

10. PROSPETTIVE DI LAVORO	Collettivo selezionato ⁽¹⁾
Aspetti ritenuti rilevanti nella ricerca del lavoro: decisamente sì (%)	
Acquisizione di professionalità	*
Possibilità di carriera	*
Possibilità di guadagno	*
Stabilità/sicurezza del posto di lavoro	*
Rispondenza agli interessi culturali	*
Coerenza con gli studi	*
Utilità sociale del lavoro	*
Prestigio ricevuto dal lavoro	*
Coinvolgimento e partecipazione all'attività lavorativa e ai processi decisionali	*
Indipendenza o autonomia	*
Flessibilità dell'orario di lavoro	*
Rapporti con i colleghi sul luogo di lavoro	*
Luogo di lavoro (ubicazione, caratteristiche fisiche dell'ambiente di lavoro)	*
Tempo libero	*
Opportunità di contatti con l'estero	*
Possibilità di utilizzare al meglio le competenze acquisite	*
Sono interessati a lavorare nei seguenti settori: decisamente sì (%)	
Pubblico	*
Privato (compreso l'avvio di un'attività autonoma/in conto proprio)	*
Disponibilità a lavorare per tipo di relazione contrattuale: decisamente sì (%)	
ORARIO/MODALITÀ LAVORATIVA	
Tempo pieno	*
Part-time	*
Telelavoro o smart-working 	*
CONTRATTO	
A tutele crescenti 	*
A tempo determinato	*
Stage	*
Apprendistato	*
Somministrazione di lavoro (ex interinale)	*
Autonomo/in conto proprio	*
Disponibilità a lavorare nelle seguenti aree geografiche: decisamente sì (%)	
Provincia di residenza	*
Provincia degli studi	*
Regione degli studi	*
Italia settentrionale	*
Italia centrale	*
Italia meridionale	*
Stato europeo	*
Stato extraeuropeo	*
Disponibilità ad effettuare trasferte di lavoro (%)	
Sì, anche con trasferimenti di residenza	*
Sì, anche frequenti (senza cambi di residenza)	*
Sì, ma solo in numero limitato	*
Non disponibili a trasferte	*

(1) I dati non vengono visualizzati per collettivi con meno di 5 laureati

Profilo dei laureati

Giugno 2023 - Consorzio Interuniversitario AlmaLaurea

Salvo diversa indicazione, si autorizza la riproduzione a fini non commerciali e con citazione della fonte