

**Collettivo selezionato:**


anno di indagine: 2020  
 anni dalla laurea: 5  
 tipo di corso: laurea magistrale a ciclo unico  
 Ateneo: Roma Tor Vergata  
 Facoltà/Dipartimento/Scuola: Lettere e Filosofia (Fac.)  
 gruppo disciplinare: Letterario-Umanistico  
 classe di laurea: conservazione e restauro dei beni culturali (LMR/02)  
 corso di laurea: conservazione e restauro dei beni culturali (LMR/02)  
 condizione occupazionale alla laurea: tutte


Per una migliore lettura dei dati si consultino le [note metodologiche](#)










Salvo diversa indicazione, si autorizza la riproduzione a fini non commerciali e con citazione della fonte

1. Popolazione analizzata	Collettivo selezionato <sup>(1)</sup>
<b>Numero di laureati</b>	<b>7</b>
<b>Numero di intervistati</b>	<b>3</b>
<b>Tasso di risposta sul totale dei laureati</b>	<b>42,9</b>
<b>Tasso di risposta sui laureati contattabili</b>	<b>42,9</b>
<b>Genere (%)</b>	
Uomini	28,6
Donne	71,4
<b>Età alla laurea (medie, in anni)</b>	<b>28,9</b>
<b>Voto di laurea (medie, in 110-mi)</b>	<b>111,1</b>
<b>Durata degli studi (medie, in anni)</b>	<b>5,4</b>
<b>Indice di ritardo</b>	<b>0,02</b>

2b. Formazione post-laurea	Collettivo selezionato <sup>(1)</sup>
<b>Hanno partecipato ad almeno un'attività di formazione post-laurea (%)</b>	<b>66,7</b>
<b>Attività di formazione post-laurea: conclusa/in corso (% per attività)</b>	
Collaborazione volontaria	66,7
Tirocinio/praticantato	33,3
Dottorato di ricerca	-
Scuola di specializzazione	-
Master universitario di primo livello	-
Master universitario di secondo livello	-
Altro tipo di master	-
Stage in azienda	66,7
Corso di formazione professionale	-
Attività sostenuta da borsa di studio	33,3

3. Condizione occupazionale	Collettivo selezionato <sup>(1)</sup>
<b>Condizione occupazionale (%)</b>	
Lavorano	100,0
Non lavorano e non cercano	-
Non lavorano ma cercano	-
<b>Quota che non lavora, non cerca ma è impegnata in un corso universitario/praticantato (%)</b>	<b>-</b>
<b>Esperienze di lavoro post-laurea (%)</b>	
Non lavorano ma hanno lavorato dopo la laurea	-
Non hanno mai lavorato dopo la laurea	-
<b>Tasso di occupazione</b>	
Uomini	100,0
Donne	100,0
<b>Totale</b>	<b>100,0</b>
<b>Tasso di disoccupazione</b>	<b>-</b>


4. Ingresso nel mercato del lavoro	Collettivo selezionato (1)
<b>Numero di occupati</b>	<b>3</b>
<b>Occupati: condizione occupazionale alla laurea (%)</b>	
Proseguono il lavoro iniziato prima della laurea	-
Non proseguono il lavoro iniziato prima della laurea	-
Hanno iniziato a lavorare dopo la laurea	100,0
<b>Occupati: tempi di ingresso nel mercato del lavoro (medie, in mesi) </b>	
Tempo dalla laurea all'inizio della ricerca del primo lavoro	0,0
Tempo dall'inizio della ricerca al reperimento del primo lavoro	10,7
Tempo dalla laurea al reperimento del primo lavoro	10,7


5. Caratteristiche dell'attuale lavoro	Collettivo selezionato (1)
<b>Professione svolta (%) </b>	
Imprenditori, legislatori e alta dirigenza	-
Professioni intellettuali, scientifiche e di elevata specializzazione	66,7
Professioni tecniche	-
Professioni esecutive nel lavoro d'ufficio	-
Altre professioni 	33,3
<b>Tipologia dell'attività lavorativa (%)</b>	
Autonomo 	33,3
Tempo indeterminato 	33,3
Contratti formativi 	-
Non standard 	33,3
Assegno di ricerca	-
Parasubordinato 	-
Altro autonomo 	-
Senza contratto	-
<b>Diffusione del part-time (%)</b>	-
<b>Numero di ore settimanali di lavoro (medie) </b>	<b>40,3</b>

6. Caratteristiche dell'impresa	Collettivo selezionato (1)
<b>Settore di attività (%)</b>	
Pubblico	33,3
Privato	66,7
Non profit	-
<b>Ramo di attività economica (%)</b>	
<b>Agricoltura</b>	-
Metalmeccanica e meccanica di precisione	-
Edilizia 	-
Chimica/Energia 	-
Altra industria manifatturiera 	-
<b>Totale industria</b>	-
Commercio 	-
Credito, assicurazioni	-
Trasporti, pubblicità, comunicazioni 	-
Consulenze varie 	33,3
Informatica	-
Altri servizi alle imprese	-
Pubblica amministrazione, forze armate	-
Istruzione e ricerca 	-
Sanità	-
Altri servizi 	66,7
<b>Totale servizi</b>	<b>100,0</b>
<b>Area geografica di lavoro (%)</b>	
Nord-Ovest	33,3
Nord-Est	-
Centro	33,3
Sud	33,3
Isole	-
Esteri	-

7. Retribuzione	Collettivo selezionato (1)
<b>Retribuzione mensile netta (medie, in euro)</b> 	
Uomini	1.751
Donne	1.876
<b>Totale</b>	<b>1.792</b>

8. Utilizzo e richiesta della laurea nell'attuale lavoro	Collettivo selezionato (1)
<b>Laureati che proseguono il lavoro iniziato prima della laurea: hanno notato un miglioramento nel proprio lavoro dovuto alla laurea (%)</b>	-
<b>Laureati che proseguono il lavoro iniziato prima della laurea e che hanno notato un miglioramento nel lavoro: tipo di miglioramento (%)</b>	
Dal punto di vista economico	-
Nella posizione lavorativa	-
Nelle mansioni svolte	-
Nelle competenze professionali	-
Sotto altri punti di vista	-
<b>Utilizzo delle competenze acquisite con la laurea (%)</b>	
In misura elevata	100,0
In misura ridotta	-
Per niente	-
<b>Adeguatezza della formazione professionale acquisita all'università (%)</b>	
Molto adeguata	100,0
Poco adeguata	-
Per niente adeguata	-
<b>Richiesta della laurea per l'attività lavorativa (%)</b>	
Richiesta per legge	66,7
Non richiesta ma necessaria	33,3
Non richiesta ma utile	-
Non richiesta né utile	-

9. Efficacia della laurea e soddisfazione per l'attuale lavoro	Collettivo selezionato (1)
<b>Efficacia della laurea nel lavoro svolto (%)</b> 	
Molto efficace/Efficace	100,0
Abbastanza efficace	-
Poco/Per nulla efficace	-
<b>Soddisfazione per il lavoro svolto (medie, scala 1-10)</b>	<b>8,7</b>
<b>Occupati che cercano lavoro (%)</b>	-

10. Ricerca del lavoro	Collettivo selezionato (1)
<b>Numero di non occupati che cercano lavoro</b>	<b>0</b>
<b>Non occupati che cercano: ultima iniziativa per cercare lavoro (%)</b>	
Ultimi 15 giorni	-
15-30 giorni fa	-
1-6 mesi fa	-
Oltre 6 mesi fa	-
<b>Numero di non occupati che non cercano lavoro</b>	<b>0</b>
<b>Non occupati che non cercano: motivo della non ricerca (%)</b>	
Studio	-
In attesa di chiamata dal datore di lavoro 	-
Motivi personali	-
Mancanza di opportunità lavorative	-
Altro motivo	-

(1) Tasso di risposta sul totale dei laureati inferiore al 50%. Cautela nell'interpretazione dei risultati.